


# IAV/IDV – Sumário Executivo

Índice Antecedente de Vendas  
Apurado pela EY

Maio de 2022



Este material é de propriedade do IDV – Instituto para Desenvolvimento do Varejo  
O seu compartilhamento deve ser previamente autorizado pelo IDV

# IAV/IDV – Índice Antecedente de Vendas

Sumário Executivo – Maio/2022

## Sumário dos resultados – IAV Consolidado Ponderado Ajustado pelo IPCA<sup>1</sup>:

- ▶ O IAV Consolidado Ponderado deste mês, quando **ajustado pela inflação<sup>2</sup>**, indica **variação real de -2,6%** na comparação com o mesmo mês do ano anterior (**mai/22**) e de **18,0%** quando comparado ao mesmo mês no período pré-pandemia (**mai/19**). Mai/22 se apresentou como o **primeiro mês de variação negativa após dois meses seguidos (mar/22 e abr/22) de variação real positiva**.
- ▶ No entanto, observa-se **diminuição no ritmo de expansão nominal do varejo** quando comparado com os IAVs do último ano (mai/21), do período pré-pandemia (mai/19) e do último mês (abr/22), com exceção do período inicial da pandemia (mai/20).
- ▶ As **previsões** para os próximos meses indicam **variação real do IAV negativa para jun/22, jul/22 e ago/22**.
- ▶ Parte dos resultados e expectativas do varejo são explicados pela **flutuação das bases de comparação**, reflexo das medidas de isolamento contra o **covid-19**, cenário macroeconômico degradado em 2020, e de **retomada da inflação e aumento das taxas de juros desde 2021**.

## Sumário dos resultados – IAV Nominal por Setor:

- ▶ **4 dos 6 setores** do varejo analisados **apresentaram variação nominal positiva** em comparação ao mesmo mês do ano anterior (**mai/21**), com destaque para: Tecidos, vestuário e calçados e Artigos farmacêuticos, med., ortop. e de perfumaria. Os Setores de móveis e eletrodomésticos, e Material de construção apresentaram variação nominal negativa.
- ▶ Parte dos resultados são explicados pela pandemia de **covid-19**, além da retomada da **inflação e aumento das taxas de juros desde 2021**, que resulta na **deterioração dos setores impulsionados por crédito e priorização dos itens de 1ª necessidade pela população**.

Acesse o material para conhecimento completo das informações.

**Boa leitura!**

# IAV/IDV Maio de 2022

## Sobre o índice, principais resultados e fatores econômicos

### Sobre o IAV

#### Objetivo IAV– Índice Antecedente de Vendas:

- ▶ Indicador que permite acompanhar o **comportamento das vendas do varejo** a partir da variação da receita das **empresas associadas ao IDV**

#### Variações do IAV:

- 1. IAV Consolidado Ponderado<sup>1</sup> Nominal** – considera as empresas associadas ao IDV, ponderado pelo peso da representatividade de cada setor na PMC – IBGE
- 2. IAV Consolidado Ponderado Ajustado pelo IPCA<sup>2</sup>**– deflaciona o IAV Consolidado Ponderado Nominal pelo IPCA - IBGE
- 3. IAV Nominal por Setor** – considera somente a variação da receita das empresas associadas ao IDV, classificadas de acordo com os setores da PMC - IBGE

### Resultados Mai/22

#### IAV Consolidado Ponderado Nominal:

- ▶ **Mai/22:** variação nominal de **9,1%** em rel. a mai/21 e **39,0%** em rel. a mai/19
- ▶ Projeção para **jun/22, jul/22 e ago/22:** variações nominais de **6,6%, 6,4% e 6,9%** em relação ao mesmo mês do ano anterior

#### IAV Consolidado Ponderado Ajustado pelo IPCA:

- ▶ **Mai/22:** variação real de **-2,6%** em rel. a mai/21 e **18,0%** em rel. a mai/19
- ▶ Projeção para **jun/22, jul/22 e ago/22:** variações de **-4,3%, -3,4% e -1,3%** em rel. ao mesmo mês do ano anterior

#### IAV Nominal por setor:

#### ▶ **Mai/22** em relação a mai/21, apresentou:

- **Varição positiva em 5 dos 6 segmentos** pesquisados, com destaque para os setores de Tecidos, vest. e calçados (61%) e Outros arts. de uso pessoal e doméstico (46%)
- **Varição negativa em 1 dos 6 segmentos** pesquisados, representado pelo setor de Móveis e Eletrodomésticos (-5%)

### Cenário Macroecon.<sup>3</sup>

#### Variação PIB anual (em termos reais):

- ▶ **2020:** -4,1%
- ▶ **2021:** 4,6%
- ▶ Projeção para **2022:** 1,2%
- ▶ Projeção para **2023:** 0,8%

#### Taxa de juros Selic anual:

- ▶ **Mai/22:** 12,75%
- ▶ Projeção para **jun/22, jul/22 e ago/22:** 13,25%

#### IPCA acumulado 12 meses:

- ▶ **Mai/22:** 11,7%
- ▶ Projeção para **jun/22, jul/22 e ago/22:** 11,6%, 11,2% e 10,6%

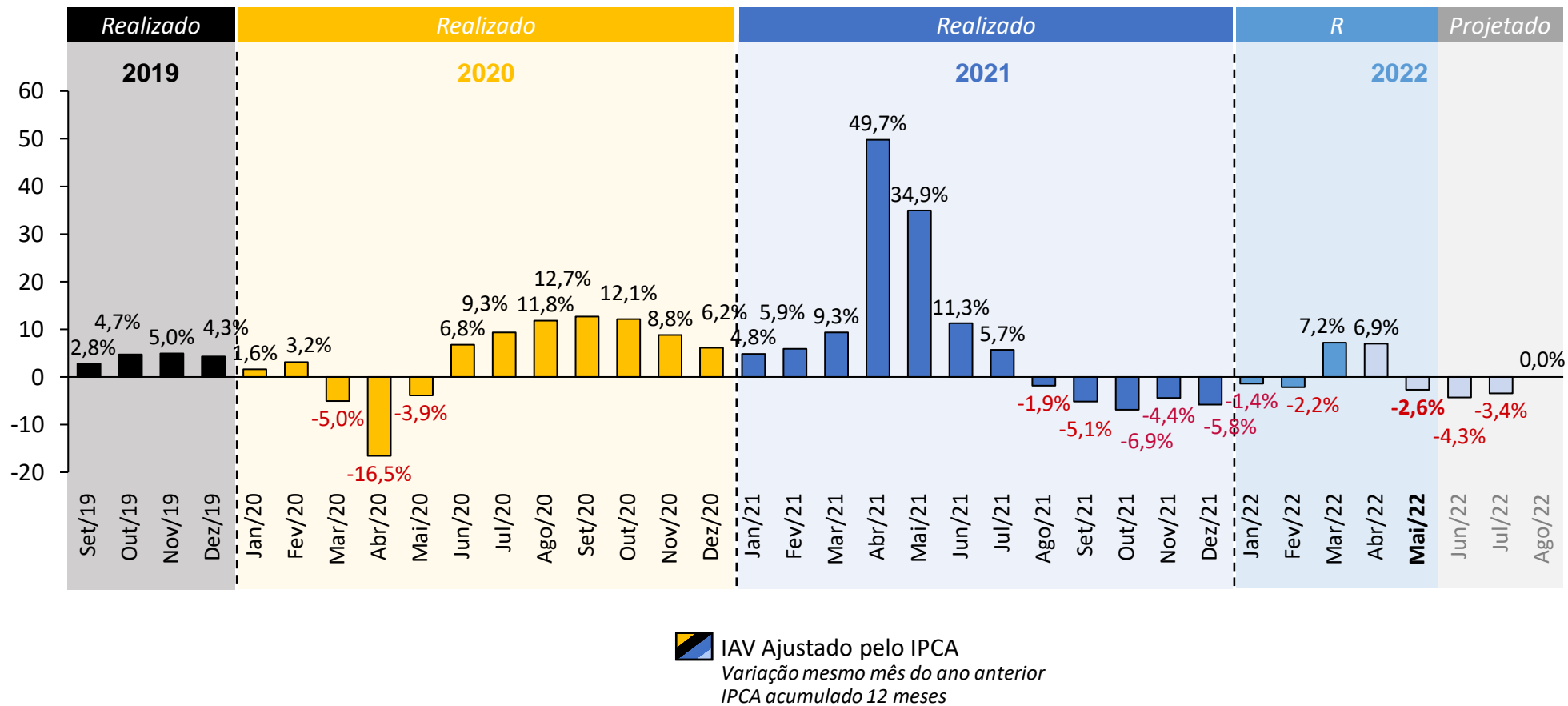
#### Câmbio (R\$/USD):

- ▶ **Mai/22:** 4,73
- ▶ Projeção para **jun/22, jul/22 e ago/22:** 4,90, 4,94 e 5,0

# Análise IAV consolidado ponderado<sup>1</sup>

## Série histórica do IAV Ajustado pelo IPCA<sup>2</sup>

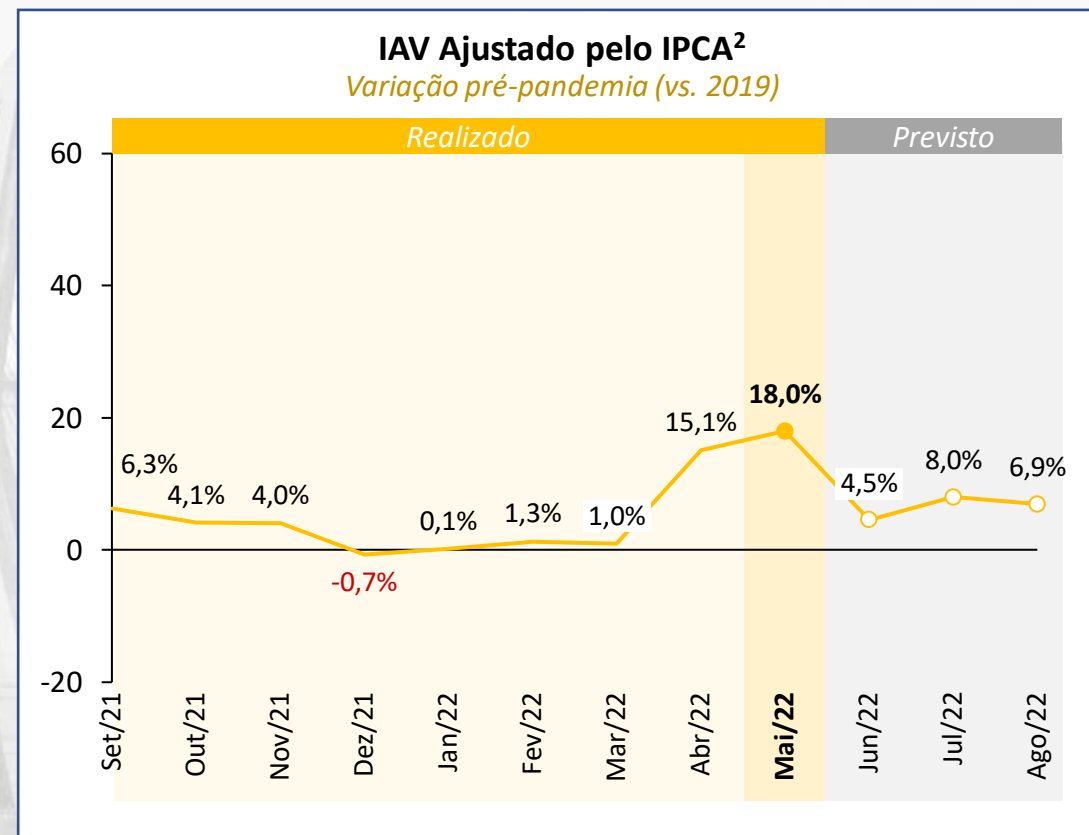
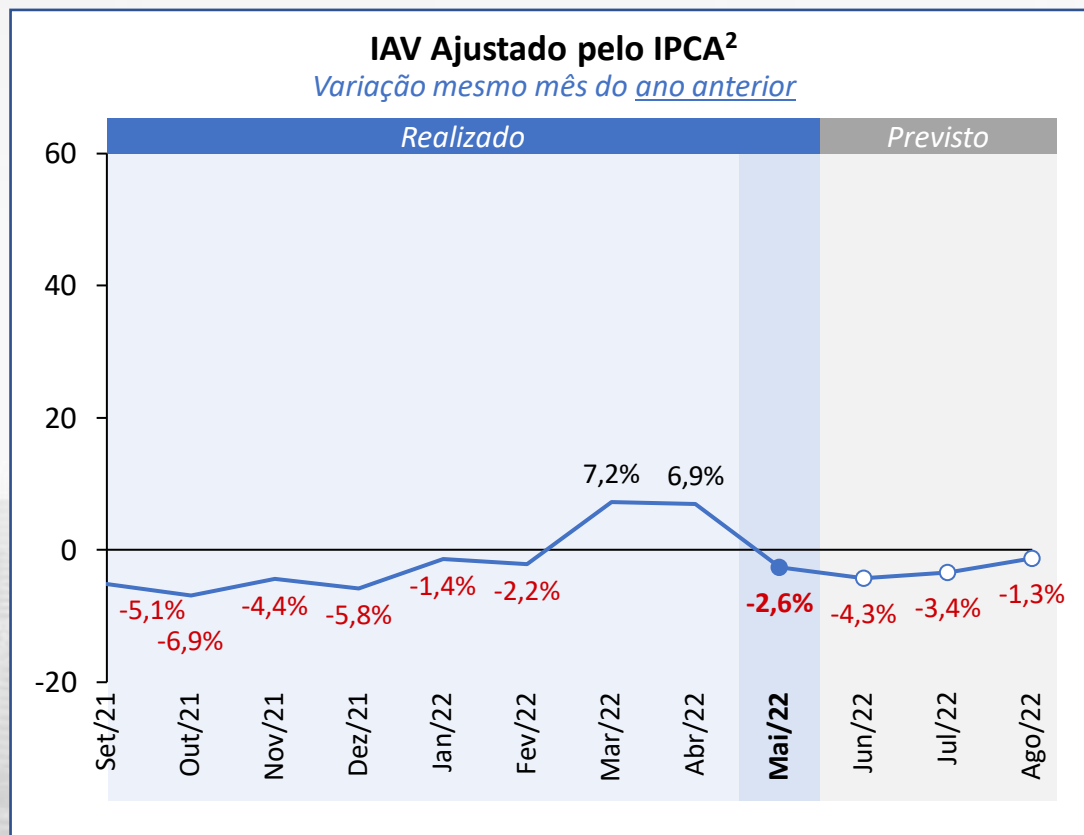
Série Histórica do IAV Ajustado pelo IPCA<sup>2</sup> (variação mmaa<sup>3</sup>)



Notas: [1] Os setores que compõe a categoria "Demais Atividades" não foram representativos no período e portanto não foram considerados no cálculo do IAV Ponderado. A variação ponderada considera a participação das atividades no volume total de vendas do comércio varejista medida pelo IBGE; [2] IPCA - Índice Nacional de Preços ao Consumidor Amplo; [3] Mesmo mês do ano anterior

# Análise IAV consolidado ponderado<sup>1</sup>

Resultado e variação do IAV Ajustado pelo IPCA<sup>2</sup>



## Variação mesmo mês do ano anterior

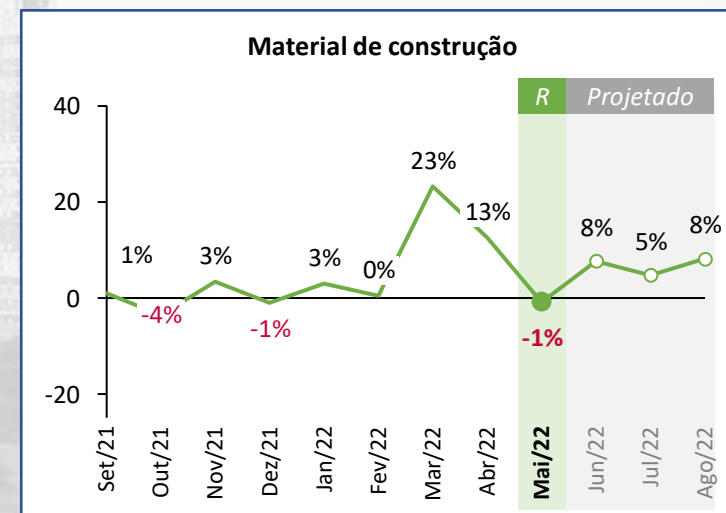
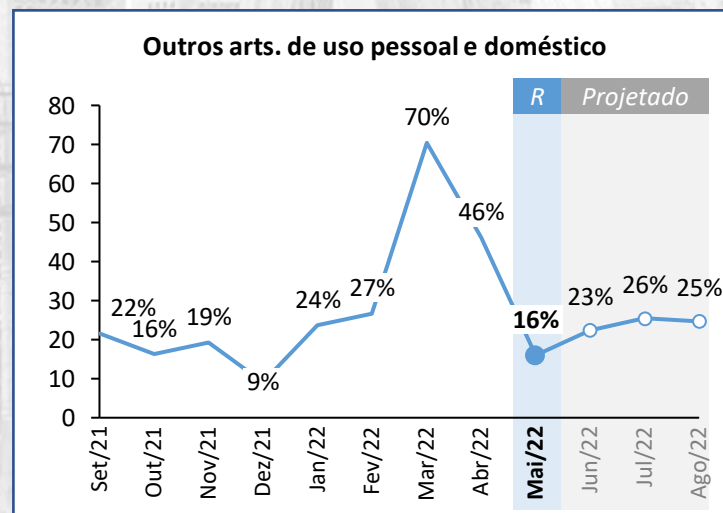
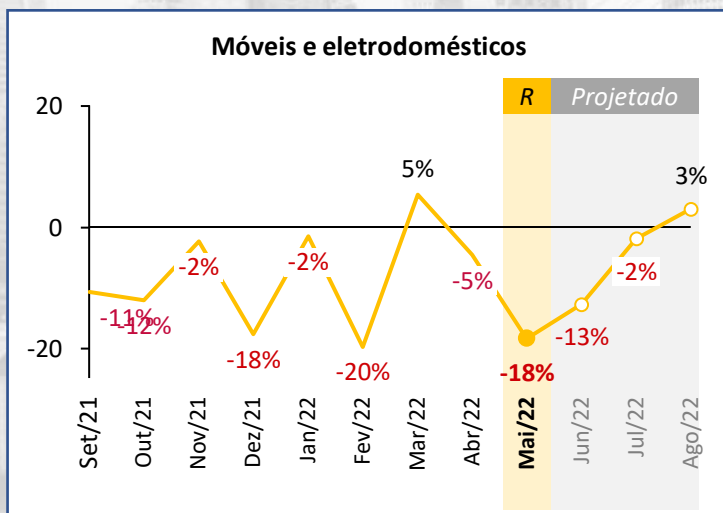
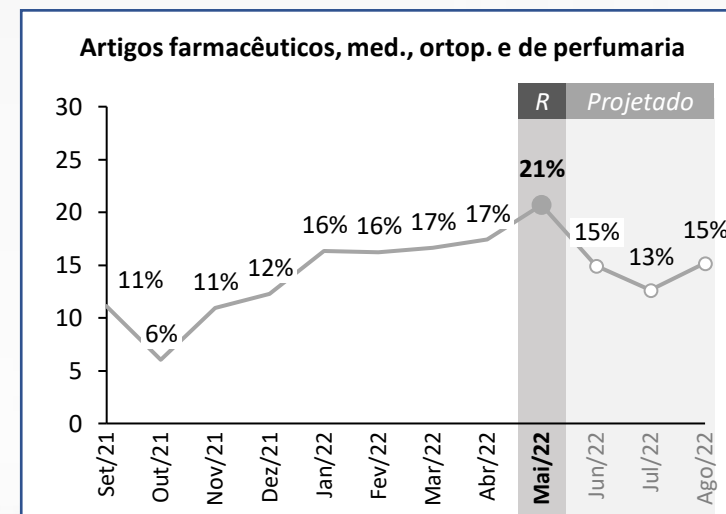
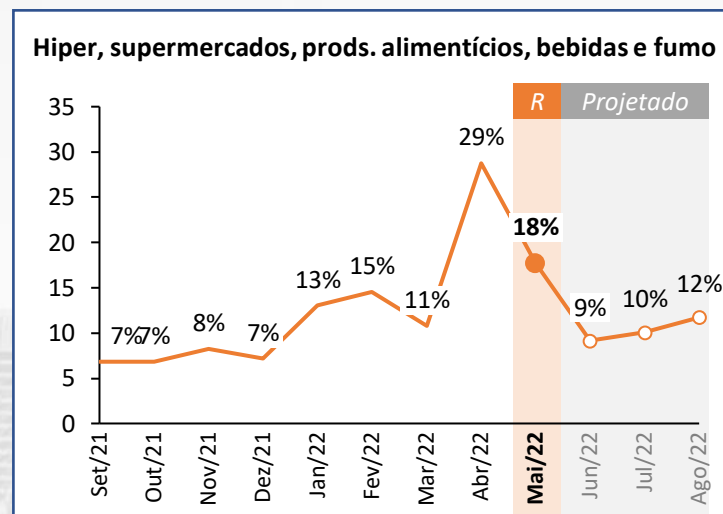
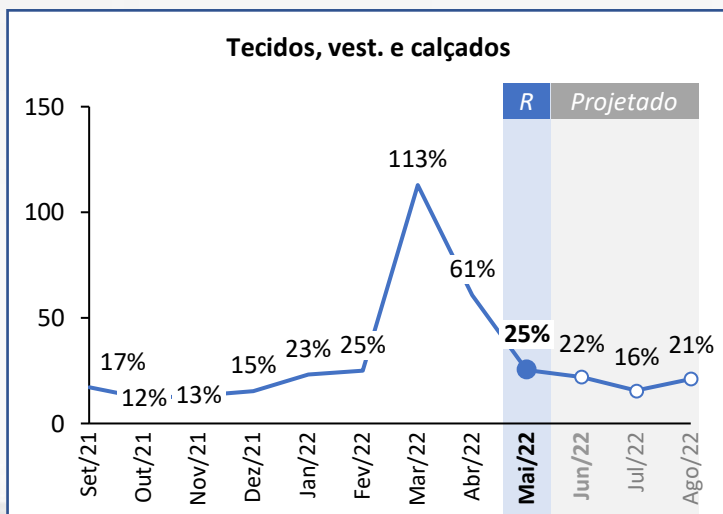
- ▶ IAV Ajustado pelo IPCA **Mai/22: -2,6%**
- ▶ Previsão para os próximos meses: **-4,3%, -3,4% e -1,3%**
- ▶ **Inflação IPCA<sup>2</sup> Mai/22 (acumulado 12 meses): 11,7%**

## Variação pré-pandemia (vs. 2019)

- ▶ IAV Ajustado pelo IPCA **Mai/22: 18,0%**
- ▶ Previsão para os próximos meses: **4,5%, 8,0% e 6,9%**
- ▶ **Inflação IPCA<sup>2</sup> Mai/22 (acumulado 36 meses): 20,7%**

# Análise IAV/IDV por Setor<sup>1</sup>

IAV Nominal das empresas associadas ao IDV, classificadas de acordo com os setores da PMC

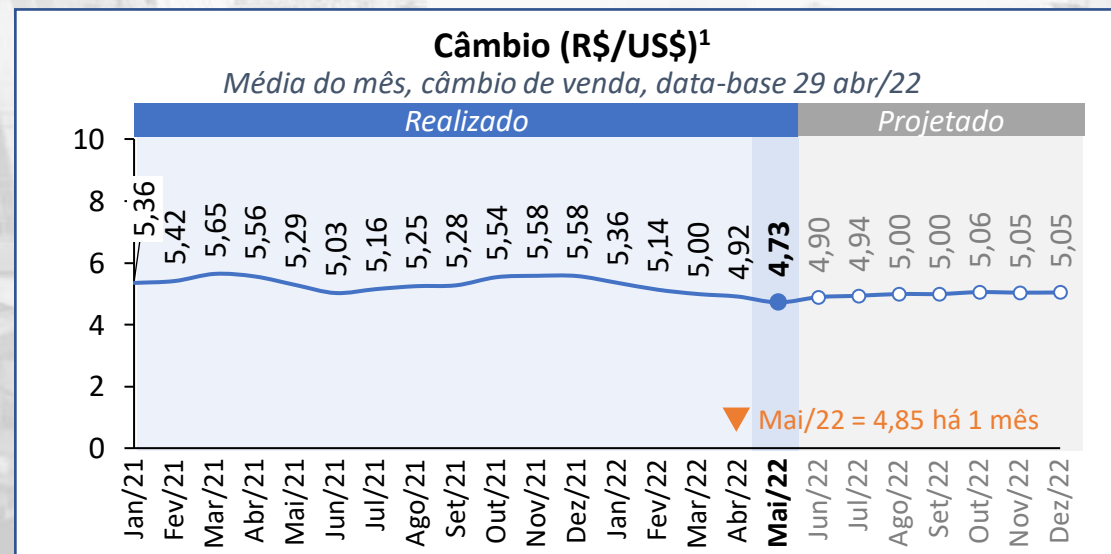
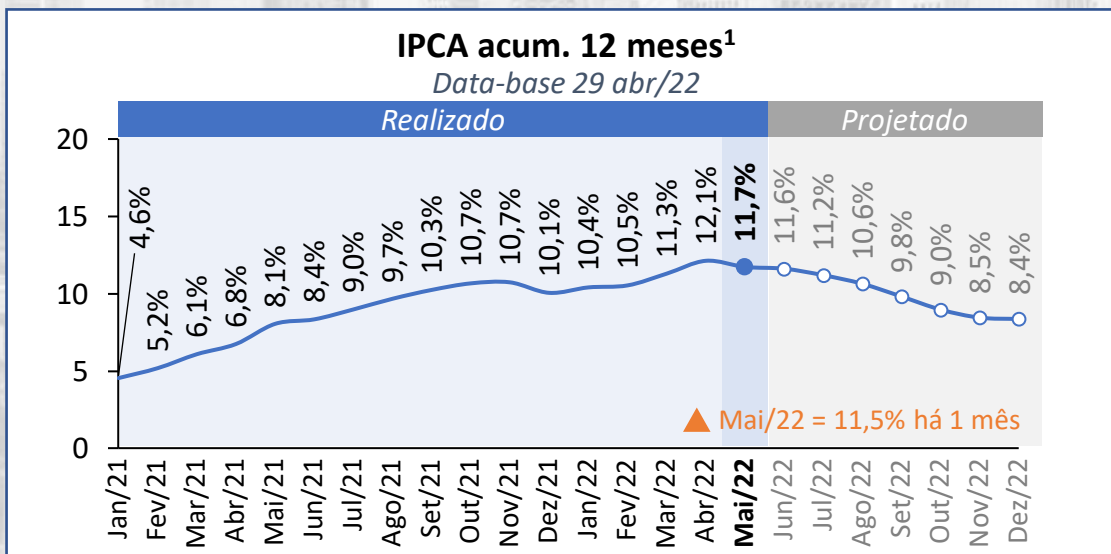
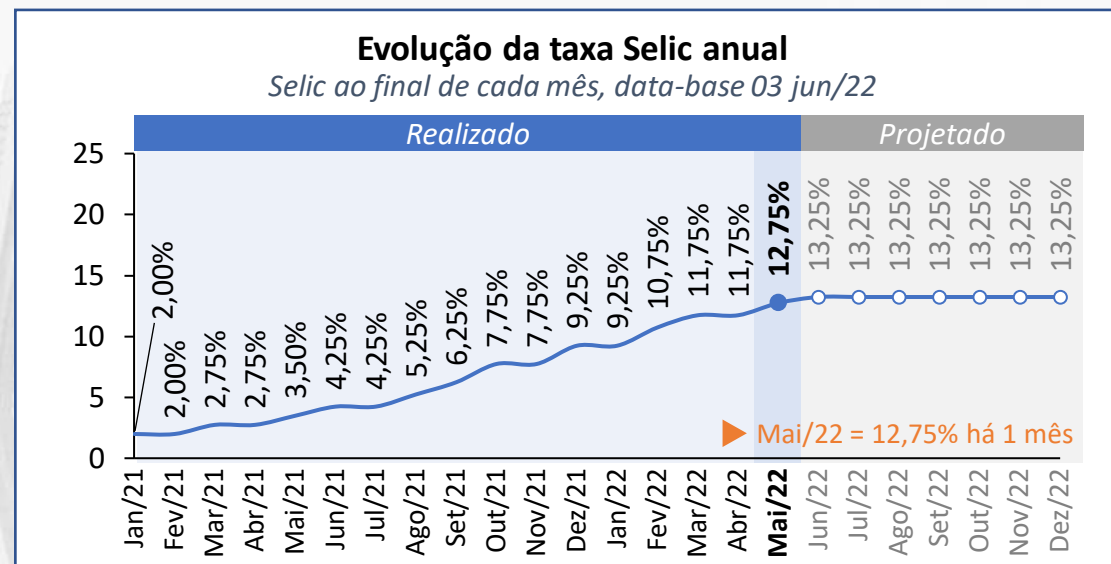
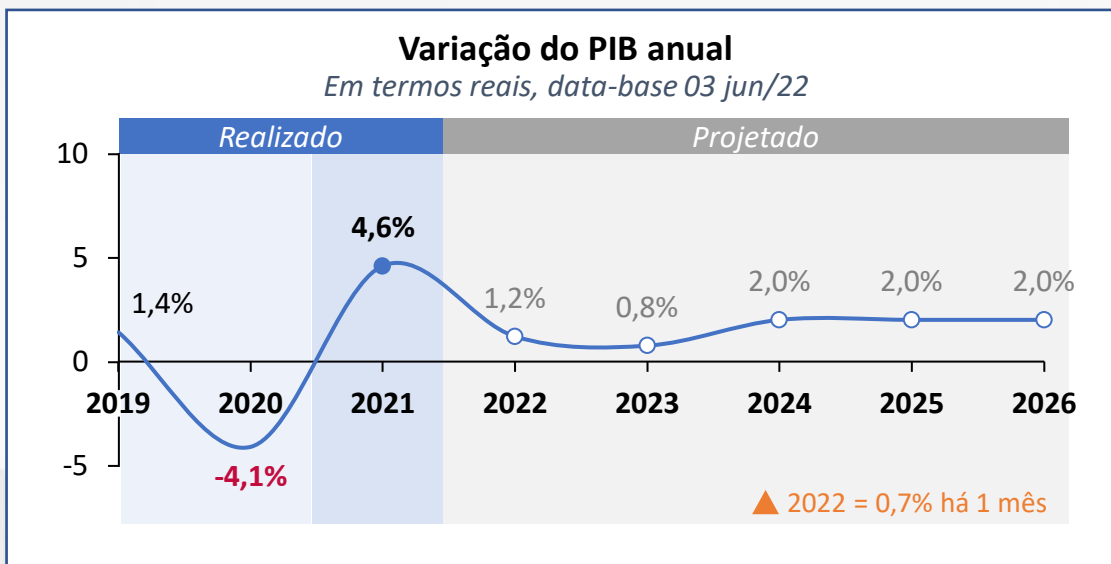


► Variação nominal **positiva** em 4 dos 6 segmentos      ► IPCA<sup>2</sup> Mai/22 (acumulado 12 meses): **11,7%**

Notas: [1A] No mês de Maio, 73 empresas associadas reportaram seus dados de receita para o IDV, porém, por motivos de outlier, confidencialidade ou baixa representatividade do setor, apenas 65 foram consideradas no cálculo do IAV Consolidado Ponderado deste mês. [1B] Os setores de Livros, jornais, rev. e papelaria, Veículos, motocicletas, partes e peças, Equipamentos e materiais para escritório, informática e comunicação, e Combustíveis e lubrificantes, que compõe a categoria "Demais Atividades", não foram representativos no período e portanto não foram considerados no cálculo do IAV por setor. [2] IPCA - Índice Nacional de Preços ao Consumidor Amplo.

# Indicadores Macroeconômicos (1/2)

Cenário macroeconômico da análise do IAV



Fonte: Bacen, IBGE, IPEA

Notas: [1] Em maio, o sistema de expectativas de mercados do Banco Central do Brasil não foi atualizado, portanto as expectativas refletem a data-base de 29/04/2022

Legenda: ▲ Expectativas há 1 mês vs. data-base

# Indicadores Macroeconômicos (2/2)

Cenário macroeconômico da análise do IAV

